



Relatório Analítico dos Investimentos em dezembro, 4º Trimestre e ano de 2017

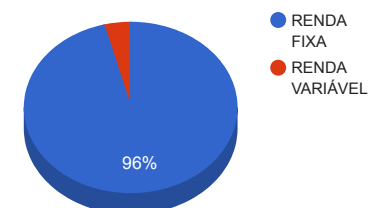
Carteira consolidada de investimentos - base (dezembro / 2017)

Produto / Fundo	Disponibilidade Resgate	Carência	Saldo	Particip. S/ Total	Qtde. Cotistas	% S/ PL Fundo	RESOLUÇÃO 3.922 / 4.392 / 4.604
SANTANDER IRF-M 1 TÍTULOS PÚBLICOS FIC RENDA FIXA	D+1	Não há	1.210.558,17	3,74%	28	0,81%	Artigo 7º, Inciso I, Alínea " b "
CAIXA BRASIL IDKA IPCA 2A TÍTULOS PÚBLICOS FI RENDA FIXA LP	D+0	Não há	1.737.280,12	5,37%	619	0,04%	Artigo 7º, Inciso I, Alínea " b "
CAIXA BRASIL IRF-M 1 TÍTULOS PÚBLICOS FI RENDA FIXA	D+0	Não há	1.896.669,52	5,87%	1.412	0,01%	Artigo 7º, Inciso I, Alínea " b "
BB IMA-B 5+ TÍTULOS PÚBLICOS FI RENDA FIXA PREVIDENCIÁRIO	D+2	Não há	1.113.267,90	3,44%	224	0,12%	Artigo 7º, Inciso I, Alínea " b "
SANTANDER IMA-B 5 TÍTULOS PÚBLICOS FIC RENDA FIXA	D+1	Não há	4.474.423,71	13,84%	349	0,35%	Artigo 7º, Inciso I, Alínea " b "
CAIXA BRASIL IMA-B TÍTULOS PÚBLICOS FI RENDA FIXA LP	D+0	Não há	4.028.618,68	12,46%	722	0,10%	Artigo 7º, Inciso I, Alínea " b "
BB IDKA 2 TÍTULOS PÚBLICOS FI RENDA FIXA PREVIDENCIÁRIO	D+1	Não há	2.927.895,50	9,06%	712	0,05%	Artigo 7º, Inciso I, Alínea " b "
CAIXA BRASIL GESTÃO ESTRATÉGICA FI RENDA FIXA	D+0	Não possui	3.222.235,13	9,97%	114	0,47%	Artigo 7º, Inciso IV, Alínea " a "
BRADERCO PREMIUM FI RENDA FIXA REFERENCIADO DI	D+0	Não há	1.003.080,15	3,10%	518	0,01%	Artigo 7º, Inciso IV, Alínea " a "
BB PERFIL FIC RENDA FIXA PREVIDENCIÁRIO	D+0	Não há	4.138.671,38	12,80%	757	0,10%	Artigo 7º, Inciso IV, Alínea " a "
BB IMA-B FI RENDA FIXA PREVIDENCIÁRIO	D+1	Não há	1.104.393,11	3,42%	235	0,10%	Artigo 7º, Inciso IV, Alínea " a "
BRADERCO INSTITUCIONAL IMA-B FIC RENDA FIXA	D+1	Não há	4.164.804,80	12,88%	102	0,29%	Artigo 7º, Inciso IV, Alínea " a "
BRADERCO DIVIDENDOS FI AÇÕES	D+4	Não há	329.739,42	1,02%	850	0,04%	Artigo 8º, Inciso II, Alínea " a "
CAIXA JUROS E MOEDAS FI MULTIMERCADO LP	D+0	Não há	689.670,33	2,13%	3.608	0,10%	Artigo 8º, Inciso III
SANTANDER SMALL CAP FI AÇÕES	D+4	Não há	287.782,35	0,89%	4.198	0,26%	Desenquadrado - RV
		TOTAL -	32.329.090,27				

Enquadramentos na Resolução 3.922/2010, 4.392/2014 e Política de Investimentos - base (dezembro / 2017)

Artigos - Renda Fixa	Resolução %	Carteira \$	Carteira %	Estratégia de Alocação			GAP Superior
				Inferior %	Alvo %	Superior %	
Artigo 7º, Inciso I, Alínea " b "	100,00%	17.388.713,60	53,79%	30,00%	50,00%	70,00%	5.241.649,59
Artigo 7º, Inciso III, Alínea " a "	60,00%	0,00	0,00%	15,00%	20,00%	60,00%	19.397.454,16
Artigo 7º, Inciso IV, Alínea " a "	40,00%	13.633.184,57	42,17%	5,00%	5,00%	30,00%	-3.934.457,49
Artigo 7º, Inciso VI	0,00%	0,00	0,00%	5,00%	10,00%	15,00%	4.849.363,54
Total Renda Fixa	100,00%	31.021.898,17	95,96%	55,00	85,00	175,00	-

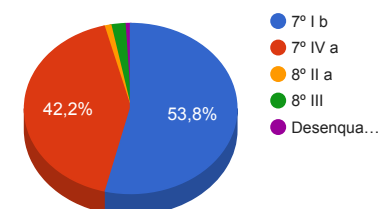
Distribuição por Segmento



⚠ O Somatório dos incisos "a" e "b" do Artigo 7º IV não podem ultrapassar 40% (quarenta por cento).

Artigos - Renda Variável	Resolução %	Carteira \$	Carteira %	Estratégia de Alocação			GAP Superior
				Inferior %	Alvo %	Superior %	
Artigo 8º, Inciso II, Alínea " a "	20,00%	329.739,42	1,02%	0,00%	0,00%	0,00%	-329.739,42
Artigo 8º, Inciso III	10,00%	689.670,33	2,13%	5,00%	10,00%	15,00%	4.159.693,21
Artigo 8º, Inciso IV	0,00%	0,00	0,00%	2,00%	5,00%	5,00%	1.616.454,51
Desenquadrado - RV	0,00%	287.782,35	0,89%	0,00%	0,00%	0,00%	-287.782,35
Total Renda Variável	30,00%	1.307.192,10	4,04%	7,00	15,00	20,00	-

Distribuição por Artigo / Resolução



Estratégia de Alocação para os Próximos 5 Anos

Artigos - Renda Fixa	Base: dezembro / 2017		Limite Inferior (%)	Limite Superior (%)
	Carteira (\$)	Carteira (%)		
Artigo 7º, Inciso I, Alínea " b "	17.388.713,60	53,79%	30,00%	70,00%
Artigo 7º, Inciso III, Alínea " a "	0,00	0,00%	15,00%	60,00%
Artigo 7º, Inciso IV, Alínea " a "	13.633.184,57	42,17%	5,00%	30,00%
Artigo 7º, Inciso VI	0,00	0,00%	5,00%	15,00%
Total Renda Fixa	31.021.898,17	95,96%	55,00	175,00

Artigos - Renda Variável	Base: dezembro / 2017		Limite Inferior (%)	Limite Superior (%)
	Carteira (\$)	Carteira (%)		
Artigo 8º, Inciso II, Alínea " a "	329.739,42	1,02%	0,00%	0,00%
Artigo 8º, Inciso III	689.670,33	2,13%	5,00%	15,00%
Artigo 8º, Inciso IV	0,00	0,00%	2,00%	5,00%
Desenquadrado - RV	287.782,35	0,89%	0,00%	0,00%
Total Renda Variável	1.307.192,10	4,04%	7,00	20,00

Enquadramentos na Resolução 4.604 por Gestores - base (dezembro / 2017)

Artigo 14º - O total das aplicações dos recursos do regime próprio de previdência social em fundos de investimento e carteiras administradas não pode exceder a 5% (cinco por cento) do volume total de recursos de terceiros gerido por um mesmo gestor ou por gestoras ligadas ao seu respectivo grupo econômico, assim definido pela CVM em regulamentação específica. (NR)

Gestão	Valor	% s/ Carteira	% s/ PL Gestão
CAIXA ECONÔMICA FEDERAL	11.574.473,78	35,80%	0,00%
BB GESTÃO DE RECURSOS DTVM	9.284.227,89	28,72%	0,00%
SANTANDER BRASIL ASSET MANAGEMENT	5.972.764,23	18,47%	0,00%
BRADESCO ASSET MANAGEMENT	5.497.624,37	17,01%	0,00%

Retorno dos investimentos de Renda Fixa e Benchmark's - base (dezembro / 2017)

	Mês	Ano	3 meses	6 meses	12 meses	24 meses	Taxa adm	VaR - Mês	Volatilidade - 12 meses
IDKA IPCA 2 Anos	1,16%	13,61%	2,24%	6,80%	13,61%	30,90%	-	-	-
CAIXA BRASIL IDKA IPCA 2A TÍTULOS PÚBLICOS FI RENDA FIXA LP	0,87%	12,34%	1,85%	6,25%	12,34%	29,13%	0,20%	0,454%	2,69%
BB IDKA 2 TÍTULOS PÚBLICOS FI RENDA FIXA PREVIDENCIÁRIO	0,86%	12,40%	1,91%	6,33%	12,40%	29,14%	0,20%	0,463%	2,75%
IMA-B 5	0,88%	12,58%	1,48%	6,74%	12,58%	30,01%	-	-	-
SANTANDER IMA-B 5 TÍTULOS PÚBLICOS FIC RENDA FIXA	0,87%	12,38%	1,45%	6,66%	12,38%	29,54%	0,10%	0,674%	3,50%
IMA-B	0,83%	12,79%	-0,32%	6,96%	12,79%	40,78%	-	-	-
BB IMA-B FI RENDA FIXA PREVIDENCIÁRIO	0,85%	12,80%	-0,36%	6,95%	12,80%	40,39%	0,30%	1,415%	9,26%
BRADERCO INSTITUCIONAL IMA-B FIC RENDA FIXA	0,85%	12,96%	-0,39%	7,01%	12,96%	40,80%	0,20%	1,450%	9,38%
CAIXA BRASIL IMA-B TÍTULOS PÚBLICOS FI RENDA FIXA LP	0,81%	12,55%	-0,39%	6,83%	12,55%	40,19%	0,20%	1,422%	9,24%
IMA-B 5+	0,79%	12,75%	-1,63%	6,87%	12,75%	47,75%	-	-	-
BB IMA-B 5+ TÍTULOS PÚBLICOS FI RENDA FIXA PREVIDENCIÁRIO	0,75%	12,17%	-1,68%	6,74%	12,17%	46,64%	0,20%	2,052%	12,09%
IRF-M 1	0,57%	11,12%	1,82%	4,59%	11,12%	27,47%	-	-	-
CAIXA BRASIL IRF-M 1 TÍTULOS PÚBLICOS FI RENDA FIXA	0,57%	10,93%	1,79%	4,51%	10,93%	27,11%	0,20%	0,031%	0,67%
SANTANDER IRF-M 1 TÍTULOS PÚBLICOS FIC RENDA FIXA	0,55%	10,78%	1,73%	4,38%	10,78%	26,64%	0,40%	0,031%	0,67%
Selic	0,54%	9,94%	1,76%	4,06%	9,94%	25,35%	-	-	-
BRADERCO PREMIUM FI RENDA FIXA REFERENCIADO DI	0,53%	10,35%	1,75%	4,28%	10,35%	26,08%	0,20%	0,007%	0,14%
CDI	0,54%	9,93%	1,76%	4,05%	9,93%	25,31%	-	-	-

Retorno dos investimentos de Renda Fixa e Benchmark's - base (dezembro / 2017)

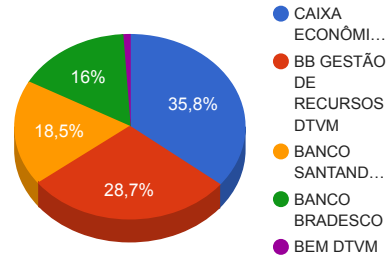
	Mês	Ano	3 meses	6 meses	12 meses	24 meses	Taxa adm	VaR - Mês	Volatilidade - 12 meses
BB PERFIL FIC RENDA FIXA PREVIDENCIÁRIO	0,58%	10,08%	1,83%	4,14%	10,08%	25,36%	0,20%	0,068%	0,13%
IPCA	0,44%	2,95%	1,14%	1,74%	2,95%	9,42%	-	-	-
CAIXA BRASIL GESTÃO ESTRATÉGICA FI RENDA FIXA	0,80%	11,22%	1,49%	5,54%	11,22%	-	0,002	0,423%	4,29%

Retorno dos investimentos de Renda Variável e Benchmark's - base (dezembro / 2017)

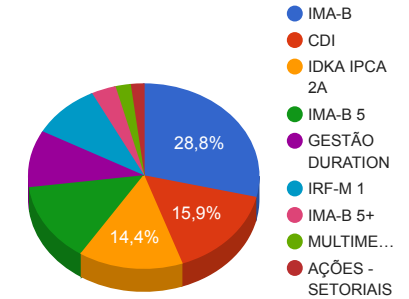
	Mês	Ano	3 meses	6 meses	12 meses	24 meses	Taxa adm	VaR - Mês	Volatilidade - 12 meses
SMLL	7,03%	49,36%	2,89%	25,25%	49,36%	96,78%	-	-	-
SANTANDER SMALL CAP FI AÇÕES	5,40%	42,98%	1,15%	23,72%	42,98%	69,97%	3,00%	5,005%	18,87%
IDIV	4,94%	25,30%	-1,77%	16,88%	25,30%	101,09%	-	-	-
BRDESCO DIVIDENDOS FI AÇÕES	5,77%	30,88%	2,20%	17,68%	30,88%	73,36%	1,50%	6,182%	18,35%
CDI	0,54%	9,93%	1,76%	4,05%	9,93%	25,31%	-	-	-
CAIXA JUROS E MOEDAS FI MULTIMERCADO LP	0,49%	10,00%	1,69%	4,34%	10,00%	28,47%	0,70%	0,073%	0,65%

Distribuição dos ativos por Administradores e Sub-Segmentos - base (dezembro / 2017)

Administrador	Valor	%
CAIXA ECONÔMICA FEDERAL	11.574.473,78	35,80%
BB GESTÃO DE RECURSOS DTVM	9.284.227,89	28,72%
BANCO SANTANDER	5.972.764,23	18,47%
BANCO BRADESCO	5.167.884,95	15,99%
BEM DTVM	329.739,42	1,02%



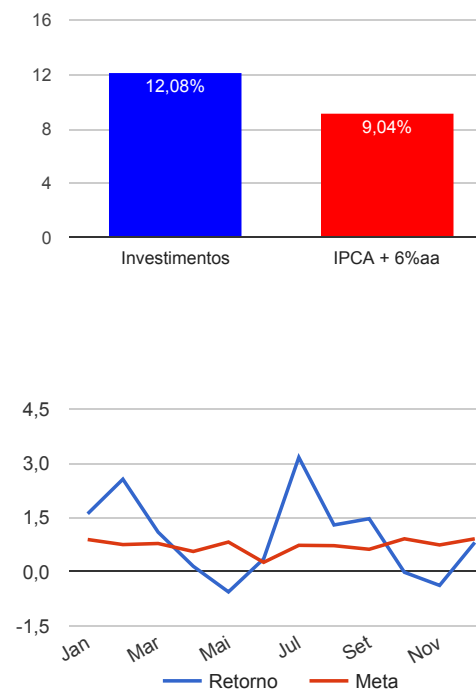
Sub-segmento	Valor	%
IMA-B	9.297.816,59	28,76%
CDI	5.141.751,53	15,90%
IDKA IPCA 2A	4.665.175,62	14,43%
IMA-B 5	4.474.423,71	13,84%
GESTÃO DURATION	3.222.235,13	9,97%
IRF-M 1	3.107.227,69	9,61%
IMA-B 5+	1.113.267,90	3,44%
MULTIMERCADO	689.670,33	2,13%
AÇÕES - SETORIAIS	617.521,77	1,91%



Retorno e Meta Atuarial acumulados no ano de 2017

Mês	Saldo Anterior	Aplicações	Resgates	Saldo Atual	Retorno (\$)	Retorno (%)	Meta (%)	Gap (%)	VaR (%)
Janeiro	27.772.877,40	443.848,36	140.000,00	28.526.332,80	449.607,04	1,60%	0,89%	179,54%	2,05%
Fevereiro	28.526.332,80	2.336.000,00	2.145.000,00	29.451.201,03	733.868,23	2,56%	0,75%	341,44%	1,39%
Março	29.451.201,03	285.000,00	160.000,00	29.899.991,70	323.790,67	1,09%	0,78%	139,54%	1,56%
Abril	29.899.991,70	286.135,44	142.000,00	30.089.406,55	45.279,41	0,15%	0,56%	27,03%	1,38%
Mai	30.089.406,55	283.000,00	153.000,00	30.051.311,64	-168.094,91	-0,56%	0,82%	-67,71%	9,05%
Junho	30.051.311,64	2.233.000,00	2.161.000,00	30.230.472,75	107.161,11	0,36%	0,26%	139,16%	1,73%
Julho	30.230.472,75	555.000,00	162.000,00	31.590.412,06	966.939,31	3,16%	0,73%	433,77%	1,66%
Agosto	31.590.412,06	142.000,00	165.000,00	31.975.559,68	408.147,62	1,29%	0,72%	178,39%	1,31%
Setembro	31.975.559,68	144.000,00	165.000,00	32.422.816,39	468.256,71	1,46%	0,62%	234,58%	1,09%
Outubro	32.422.816,39	150.000,00	162.000,00	32.406.035,67	-4.780,72	-0,01%	0,91%	-1,62%	1,40%
Novembro	32.406.035,67	206.000,00	160.000,00	32.329.794,14	-122.241,53	-0,38%	0,74%	-50,90%	1,68%
Dezembro	32.329.794,14	5.338.003,46	5.600.000,00	32.329.090,27	261.292,67	0,81%	0,91%	89,25%	0,81%
Acumulado no ano					3.469.225,61	12,08%	9,04%	133,62%	

Acumulado no Ano



Retorno dos Investimentos após as movimentações (aplicações e resgates) no mês de dezembro / 2017

Ativos de Renda Fixa	Sado Anterior	Aplicações	Resgates	Saldo Atual	Retorno (R\$)	Retorno (%)	VaR - Mês (%)	Instituição(%)
CAIXA BRASIL IDKA IPCA 2A TÍTULOS PÚBLICOS FI RENDA FIXA LP	1.722.289,07	0,00	0,00	1.737.280,12	14.991,05	0,87%	0,45%	0,87%
SANTANDER IMA-B 5 TÍTULOS PÚBLICOS FIC RENDA FIXA	4.435.829,72	0,00	0,00	4.474.423,71	38.593,99	0,87%	0,67%	0,87%
BB IDKA 2 TÍTULOS PÚBLICOS FI RENDA FIXA PREVIDENCIÁRIO	2.902.841,49	0,00	0,00	2.927.895,50	25.054,01	0,86%	0,46%	0,86%
BB IMA-B FI RENDA FIXA PREVIDENCIÁRIO	1.095.119,34	0,00	0,00	1.104.393,11	9.273,77	0,85%	1,41%	0,85%
BRDESCO INSTITUCIONAL IMA-B FIC RENDA FIXA	4.129.887,73	0,00	0,00	4.164.804,80	34.917,07	0,85%	1,45%	0,85%
BB IMA-B 5+ TÍTULOS PÚBLICOS FI RENDA FIXA PREVIDENCIÁRIO	4.283.641,80	0,00	3.200.000,00	1.113.267,90	29.626,10	0,69%	2,05%	0,75%
CAIXA BRASIL IRF-M 1 TÍTULOS PÚBLICOS FI RENDA FIXA	1.885.960,47	0,00	0,00	1.896.669,52	10.709,05	0,57%	0,03%	0,57%
CAIXA BRASIL GESTÃO ESTRATÉGICA FI RENDA FIXA	2.105.207,86	1.100.000,00	0,00	3.222.235,13	17.027,27	0,53%	0,42%	0,80%
BRDESCO PREMIUM FI RENDA FIXA REFERENCIADO DI	997.784,27	0,00	0,00	1.003.080,15	5.295,88	0,53%	0,01%	0,53%
CAIXA BRASIL IMA-B TÍTULOS PÚBLICOS FI RENDA FIXA LP	6.398.705,69	0,00	2.400.000,00	4.028.618,68	29.912,99	0,47%	1,42%	0,81%
SANTANDER IRF-M 1 TÍTULOS PÚBLICOS FIC RENDA FIXA	169.891,28	1.038.003,46	0,00	1.210.558,17	2.663,43	0,22%	0,03%	0,55%
BB PERFIL FIC RENDA FIXA PREVIDENCIÁRIO	931.533,20	3.200.000,00	0,00	4.138.671,38	7.138,18	0,17%	0,07%	0,58%
Total Renda Fixa					225.202,79	0,73%	0,73%	

Retorno dos Investimentos após as movimentações (aplicações e resgates) no mês de dezembro / 2017

Ativos de Renda Variável	Sado Anterior	Aplicações	Resgates	Saldo Atual	Retorno (R\$)	Retorno (%)	VaR - Mês (%)	Instituição(%)
BRDESCO DIVIDENDOS FI AÇÕES	311.742,42	0,00	0,00	329.739,42	17.997,00	5,77%	6,18%	5,77%
SANTANDER SMALL CAP FI AÇÕES	273.033,56	0,00	0,00	287.782,35	14.748,79	5,40%	5,00%	5,40%
CAIXA JUROS E MOEDAS FI MULTIMERCADO LP	686.326,24	0,00	0,00	689.670,33	3.344,09	0,49%	0,07%	0,49%
Total Renda Variável					36.089,88	2,84%	2,70%	

Retorno dos Investimentos após as movimentações (aplicações e resgates) no 4º Trimestre / 2017

Ativos de Renda Fixa	Sado Anterior	Aplicações	Resgates	Saldo Atual	Retorno (R\$)	Retorno (%)	Instituição (%)
SANTANDER IMA-B 5 TÍTULOS PÚBLICOS FIC RENDA FIXA	4.410.306,61	0,00	0,00	4.474.423,71	64.117,10	1,45%	1,45%
BB IDKA 2 TÍTULOS PÚBLICOS FI RENDA FIXA PREVIDENCIÁRIO	2.872.901,67	0,00	0,00	2.927.895,50	54.993,83	1,91%	1,91%
CAIXA BRASIL IRF-M 1 TÍTULOS PÚBLICOS FI RENDA FIXA	1.863.304,55	0,00	0,00	1.896.669,52	33.364,97	1,79%	1,79%
CAIXA BRASIL IDKA IPCA 2A TÍTULOS PÚBLICOS FI RENDA FIXA LP	1.705.672,84	0,00	0,00	1.737.280,12	31.607,28	1,85%	1,85%
CAIXA BRASIL GESTÃO ESTRATÉGICA FI RENDA FIXA	2.090.826,79	1.100.000,00	0,00	3.222.235,13	31.408,34	1,22%	1,49%
BB PERFIL FIC RENDA FIXA PREVIDENCIÁRIO	920.106,47	3.200.000,00	0,00	4.138.671,38	18.564,91	1,42%	1,83%
BRADESCO PREMIUM FI RENDA FIXA REFERENCIADO DI	985.847,54	0,00	0,00	1.003.080,15	17.232,61	1,75%	1,75%
SANTANDER IRF-M 1 TÍTULOS PÚBLICOS FIC RENDA FIXA	283.282,93	1.244.003,46	322.000,00	1.210.558,17	5.271,78	1,10%	1,73%
BB IMA-B FI RENDA FIXA PREVIDENCIÁRIO	1.108.359,75	0,00	0,00	1.104.393,11	-3.966,64	-0,36%	-0,36%
BRADESCO INSTITUCIONAL IMA-B FIC RENDA FIXA	4.181.124,53	0,00	0,00	4.164.804,80	-16.319,73	-0,39%	-0,39%
CAIXA BRASIL IMA-B TÍTULOS PÚBLICOS FI RENDA FIXA LP	6.475.766,80	0,00	2.400.000,00	4.028.618,68	-47.148,12	-0,73%	-0,39%
BB IMA-B 5+ TÍTULOS PÚBLICOS FI RENDA FIXA PREVIDENCIÁRIO	4.389.554,56	0,00	3.200.000,00	1.113.267,90	-76.286,66	-1,74%	-1,68%
Total Renda Fixa					112.839,67	0,36%	

Retorno dos Investimentos após as movimentações (aplicações e resgates) no 4º Trimestre / 2017

Ativos de Renda Variável	Sado Anterior	Aplicações	Resgates	Saldo Atual	Retorno (R\$)	Retorno (%)	Instituição (%)
CAIXA JUROS E MOEDAS FI MULTIMERCADO LP	528.632,60	150.000,00	0,00	689.670,33	11.037,73	1,63%	1,69%
BRADESCO DIVIDENDOS FI AÇÕES	322.629,37	0,00	0,00	329.739,42	7.110,05	2,20%	2,20%
SANTANDER SMALL CAP FI AÇÕES	284.499,38	0,00	0,00	287.782,35	3.282,97	1,15%	1,15%
Total Renda Variável					21.430,75	1,67%	

Retorno dos Investimentos após as movimentações (aplicações e resgates) no Ano de 2017

Ativos de Renda Fixa	Sado Anterior	Aplicações	Resgates	Saldo Atual	Retorno (R\$)	Retorno (%)	Instituição (%)
CAIXA BRASIL IMA-B TÍTULOS PÚBLICOS FI RENDA FIXA LP	5.731.075,86	0,00	2.400.000,00	4.028.618,68	697.542,82	12,17%	12,55%
SANTANDER IMA-B 5 TÍTULOS PÚBLICOS FIC RENDA FIXA	4.135.279,05	0,00	160.000,00	4.474.423,71	499.144,66	12,38%	12,38%
BRADESCO INSTITUCIONAL IMA-B FIC RENDA FIXA	3.686.840,74	0,00	0,00	4.164.804,80	477.964,06	12,96%	12,96%
BB IDKA 2 TÍTULOS PÚBLICOS FI RENDA FIXA PREVIDENCIÁRIO	2.604.904,34	0,00	0,00	2.927.895,50	322.991,16	12,40%	12,40%
BB IMA-B 5+ TÍTULOS PÚBLICOS FI RENDA FIXA PREVIDENCIÁRIO	927.102,93	3.064.848,36	3.200.000,00	1.113.267,90	321.316,61	9,83%	12,17%
CAIXA BRASIL IDKA IPCA 2A TÍTULOS PÚBLICOS FI RENDA FIXA LP	3.452.717,96	0,00	2.000.000,00	1.737.280,12	284.562,16	11,86%	12,34%
CAIXA BRASIL IRF-M 1 TÍTULOS PÚBLICOS FI RENDA FIXA	1.709.738,89	0,00	0,00	1.896.669,52	186.930,63	10,93%	10,93%
BB IMA-B FI RENDA FIXA PREVIDENCIÁRIO	979.074,10	0,00	0,00	1.104.393,11	125.319,01	12,80%	12,80%
CAIXA BRASIL GESTÃO ESTRATÉGICA FI RENDA FIXA	0,00	3.100.000,00	0,00	3.222.235,13	122.235,13	5,82%	11,22%
BB PERFIL FIC RENDA FIXA PREVIDENCIÁRIO	2.821.569,47	3.200.000,00	2.000.000,00	4.138.671,38	117.101,91	9,26%	10,08%
BRADESCO PREMIUM FI RENDA FIXA REFERENCIADO DI	908.966,47	0,00	0,00	1.003.080,15	94.113,68	10,35%	10,35%
SANTANDER IRF-M 1 TÍTULOS PÚBLICOS FIC RENDA FIXA	362.388,29	2.368.138,90	1.555.000,00	1.210.558,17	35.030,98	9,06%	10,78%
Total Renda Fixa					3.284.252,81	11,69%	

Retorno dos Investimentos após as movimentações (aplicações e resgates) no Ano de 2017

Ativos de Renda Variável	Sado Anterior	Aplicações	Resgates	Saldo Atual	Retorno (R\$)	Retorno (%)	Instituição (%)
SANTANDER SMALL CAP FI AÇÕES	201.273,82	0,00	0,00	287.782,35	86.508,53	42,98%	42,98%
BRADESCO DIVIDENDOS FI AÇÕES	251.945,48	0,00	0,00	329.739,42	77.793,94	30,88%	30,88%
CAIXA JUROS E MOEDAS FI MULTIMERCADO LP	0,00	669.000,00	0,00	689.670,33	20.670,33	4,58%	10,00%
Total Renda Variável					184.972,80	28,63%	